

Identificarea sistemelor

Ingineria sistemelor, anul 3
Universitatea Tehnică din Cluj-Napoca

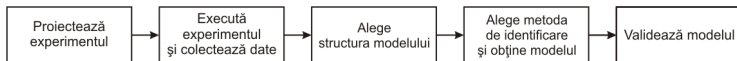
Lucian Buşoniu



Partea VI

Semnale de intrare

Motivare



Alegerea intrării este cel mai important element al proiectării experimentului

Toate metodele de identificare impun condiții asupra semnalului de intrare, de exemplu:

- Analiza în domeniul timp necesită semnale treaptă sau impuls
- Analiza de corelație funcționează de preferință cu intrări de tip zgomot alb
- ARX necesită intrări “suficient de informative”

Plan

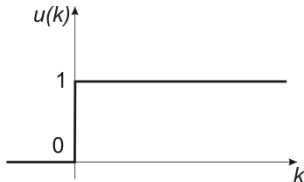
În această parte vom:

- **Revizita** semnale de intrare deja folosite
- Descrie câteva **noi tipuri de intrări**
- Explica **proprietăți** ale intrărilor, importante în identificarea sistemelor
- **Caracteriza** semnalele discutate

Conținut

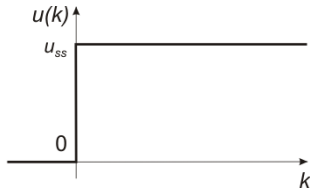
- 1 Semnale de intrare uzuale
 - Treaptă, impuls, sumă de sinusuri, zgomot alb
 - Semnal pseudo-aleator binar
- 2 Proprietăți ale intrării
- 3 Caracterizarea intrărilor uzuale

Intrarea treaptă



Stânga: Treapta unitară:

$$u(k) = \begin{cases} 0 & k < 0 \\ 1 & k \geq 0 \end{cases}$$

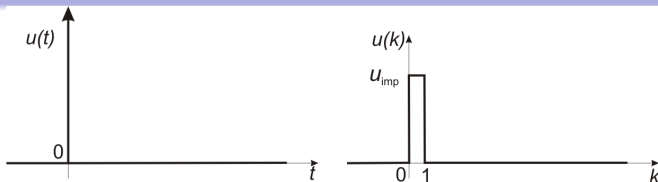


Dreapta: Treaptă de amplitudine arbitrară:

$$u(k) = \begin{cases} 0 & k < 0 \\ u_{ss} & k \geq 0 \end{cases}$$

Observație: Reformulări în timp discret ale variantelor continue.

Intrarea impuls



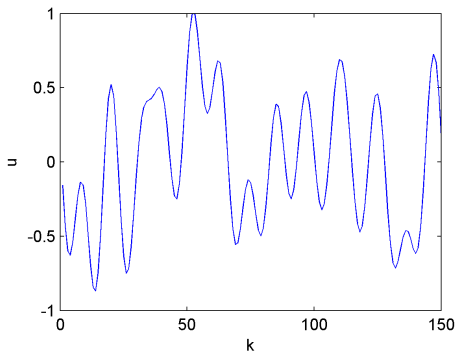
Reamintim că în timp discret, nu putem aproxima cum dorim impulsul ideal (**stânga**), fiindcă semnalul nu poate să se schimbe decât la momentele de eșantionare.

Dreapta: Realizarea în timp discret a impulsului:

$$u(k) = \begin{cases} u_{\text{imp}} & k = 0 \\ 0 & \text{altfel} \end{cases}$$

- Când $u_{\text{imp}} = \frac{1}{T_s}$, integrala semnalului este 1 și obținem o aproximare a impulsului ideal.
- Când $u_{\text{imp}} = 1$ (de ex. în analiza de corelație), obținem un impuls “unitar” în timp discret.

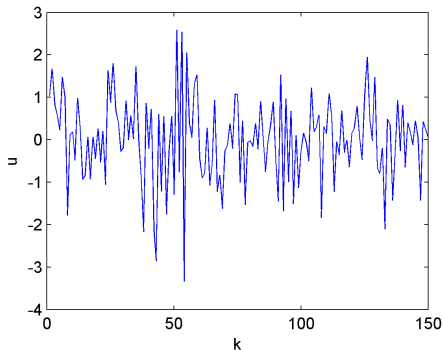
Sumă de sinusuri (multisinus)



$$u(k) = \sum_{j=1}^m a_j \sin(\omega_j k + \varphi_j)$$

- a_j : amplitudinile celor m componente sinusoidale
- ω_j : frecvențele, $0 \leq \omega_1 < \omega_2 < \dots < \omega_m \leq \pi$
- φ_j : fazele

Zgomot alb



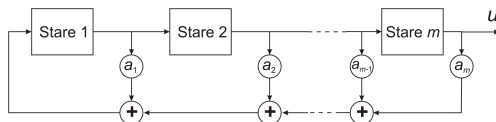
Reamintim zgomotul alb de medie zero: medie 0, semnal necorelat la pași diferiți de timp.

În figură, valorile au fost eșantionate independent dintr-o distribuție Gaussiană de medie zero.

Conținut

- 1 **Semnale de intrare uzuale**
 - Treaptă, impuls, sumă de sinusuri, zgomot alb
 - Semnal pseudo-aleator binar
- 2 Proprietăți ale intrării
- 3 Caracterizarea intrărilor uzuale

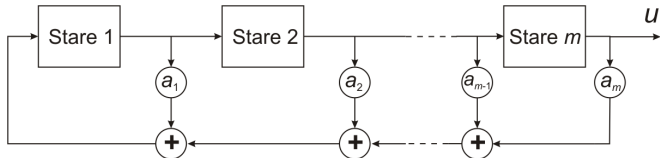
Semnal pseudo-aleator binar (SPAB)



Semnal care comută între două valori discrete, generate cu un algoritm specific.

Interesant fiindcă aproximează zgomotul alb, și primește așadar anumite proprietăți utile ale acestuia (detaliat matematic mai târziu).

Generator SPAB



SPAB poate fi generat cu un **registru de deplasare cu reacție liniară** (en. *linear shift feedback register*, LSFR), reprezentat în figură. Toate semnalele și toți coeficienții sunt binari (stările sunt biți).

La fiecare pas discret $k \geq 0$:

- Starea x_i se deplasează în starea x_{i+1} .
- Starea x_1 este calculată prin adunare modulo 2 a stărilor de pe calea de reacție (dacă $a_i = 1$ atunci x_i se adună, dacă $a_i = 0$ atunci nu).
- Ieșirea $u(k)$ este extrasă din starea x_m .

Observație: un astfel de registru este ușor de implementat în hardware.

Adunarea modulo 2

Formula/tabelul de adevăr al adunării modulo 2:

$$p \oplus q = \begin{cases} 0 & \text{if } p = 0, q = 0 \\ 1 & \text{if } p = 0, q = 1 \\ 1 & \text{if } p = 1, q = 0 \\ 0 & \text{if } p = 1, q = 1 \end{cases}$$

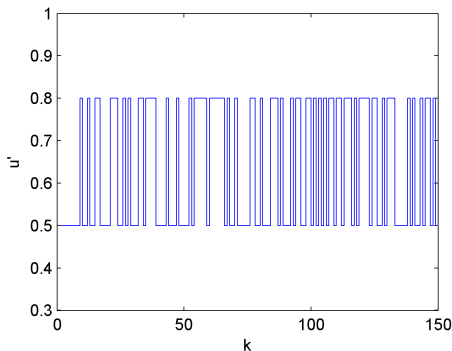
...se numește și XOR (SAU exclusiv, en. *eXclusive OR*)

SPAB cu valori arbitrare

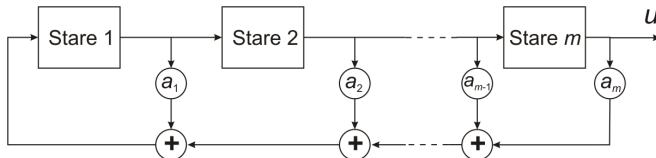
Pentru a obține un semnal $u'(k)$ care ia valorile b, c în loc de $0, 1$, deplasăm și scalăm semnalul original $u(k)$:

$$u'(k) = b + (c - b)u(k)$$

Exemplu pentru $b = 0.5$, $c = 0.8$:



Reprezentare în spațiul stărilor



$$x_1(k+1) = a_1 x_1(k) \oplus a_2 x_2(k) \oplus \dots \oplus a_m x_m(k)$$

$$x_2(k+1) = x_1(k)$$

$$\vdots$$

$$x_m(k+1) = x_{m-1}(k)$$

$$u(k) = x_m(k)$$

Notăm cu $x(k) = [x_1(k), \dots, x_m(k)]^T$ vectorul de stare, conținând m variabile (biți)

Reprezentare în spațiul stărilor: Formă matriceală

$$x(k+1) = \begin{bmatrix} a_1 & a_2 & \dots & a_{m-1} & a_m \\ 1 & 0 & \dots & 0 & 0 \\ 0 & 1 & \dots & 0 & 0 \\ \vdots & & & & \\ 0 & 0 & \dots & 1 & 0 \end{bmatrix} \otimes x(k) =: A \otimes x(k)$$
$$u(k) = [0 \ 0 \ \dots \ 0 \ 1]x(k) =: Cx(k)$$

unde $k \geq 0$, și \otimes indică faptul că adunările din înmulțirea matriceală se efectuează modulo 2.

Perioada SPAB

- Algoritmul SPAB este determinist, deci starea curentă $x(k)$ determină exact stările și ieșirile ulterioare
- ⇒ **Perioada** (numărul de pași după care semnalul se repetă) este cel mult 2^m
- Starea identic nulă nu este de dorit, fiindcă secvența ulterioară ar rămâne tot timpul 0
- ⇒ Perioada maximă practică este $P = 2^m - 1$

Un SPAB cu perioada $P = 2^m - 1$ se numește **SPAB de lungime maximă**.

Acest tip de SPAB are proprietăți interesante, fiind preferat în aplicații.

SPAB de lungime maximă

Perioada este determinată de coeficienții de reacție a_i .

Următorii coeficienți trebuie să fie 1 pentru a obține perioada maximă (toți restul sunt 0):

| m | Perioadă maximă $2^m - 1$ | Coeficienți egali cu 1 |
|-----|---------------------------|------------------------|
| 3 | 7 | a_1, a_3 |
| 4 | 15 | a_1, a_4 |
| 5 | 31 | a_2, a_5 |
| 6 | 63 | a_1, a_6 |
| 7 | 127 | a_1, a_7 |
| 8 | 255 | a_1, a_2, a_7, a_8 |
| 9 | 511 | a_4, a_9 |
| 10 | 1023 | a_3, a_{10} |

Alte combinații valide de coeficienți există, și se pot găsi în literatură și coeficienți pentru numere mai mari de biți m .

Funcție Matlab

```
u = idinput(N, type, [], [b, c]);
```

Argumente:

- 1 N: lungimea semnalului (numărul de eșantioane discrete).
- 2 type: tipul semnalului, un string. Relevant pentru noi: 'prbs' pentru PRBS, 'rgs' pentru zgomot alb gaussian, 'sin' pentru sumă de sinusuri.
- 3 Al treilea argument este banda de frecvențe a semnalelor (poate rămâne la valoarea implicită, matrice vidă).
- 4 [b, c]: limitele semnalului, inferioară și superioară. Pentru zgomot gaussian, [b, c] este media \pm o abatere standard.

Observație: N poate fi configurat pentru a genera intrări multiple (vezi documentația Matlab pentru detalii).

Conținut

- 1 Semnale de intrare uzuale
- 2 **Proprietăți ale intrării**
- 3 Caracterizarea intrărilor uzuale

Alegerea formei intrării

Anumite metode de identificare necesită tipuri specifice de intrări:

- Analiza în domeniul timp necesită semnale treaptă sau impuls
- Analiza de corelație funcționează de preferință cu intrări de tip zgomot alb

Regulă practică: forma intrării, inclusiv alte caracteristici cum ar fi amplitudinea, trebuie să fie reprezentative pentru regimul tipic de operare al sistemului

Alegerea amplitudinii intrării

Amplitudine (+/-)



- Amplitudinea permisă a intrărilor este de obicei limitată de operatorul sistemului, din motive de siguranță sau de cost
- Chiar dacă sunt permise, intrări prea mari pot duce sistemul în afara zonei de liniaritate, reducând performanța metodelor liniare de identificare
- Dar intrările prea mici vor duce la semnale dominate de zgomot și perturbații

Alegerea perioadei de eșantionare



Pentru mai toate metodele, lucrăm în timp discret, și trebuie așadar să alegem o perioadă de eșantionare T_s

- Perioade prea mari nu vor modela dinamica relevantă a sistemului. Idee inițială: 10% din constanta de timp dominantă
- Perioade prea mici vor duce la efecte prea mari ale zgomotelor și perturbațiilor
- Dacă nu suntem siguri, vom lua T_s mai mic

Datorită teoremei Nyquist-Shannon, știm că nu pot fi recuperate frecvențe ale semnalului mai mari de $1/(2T_s)$, așadar putem să adresăm zgomotul și alte efecte trecând ieșirile (și intrările, dacă sunt măsurate) printr-un filtru trece-jos care elimină frecvențele peste $1/(2T_s)$

Medie și covarianță

Dat fiind un semnal aleator $u(k)$, media și covarianța sa sunt:

$$\begin{aligned}\mu &= E \{u(k)\} \\ r_u(\tau) &= E \{[u(k + \tau) - \mu][u(k) - \mu]\}\end{aligned}$$

Observații:

- Reamintim media și covarianța variabilelor aleatoare
- Am folosit aceeași funcție de covarianță $r_u(\tau)$ în analiza de corelație, unde am presupus că media μ este deja zero
- Intrările de medie zero pot funcționa mai bine și pentru alte metode, cum ar fi ARX

Medie și covarianță: semnal determinist

Dacă semnalul este determinist (de ex. SPAB), atunci media și covarianța se redefinesc:

$$\mu = \lim_{N \rightarrow \infty} \frac{1}{N} \sum_{k=0}^{N-1} u(k)$$

$$r_u(\tau) = \lim_{N \rightarrow \infty} \frac{1}{N} \sum_{k=0}^{N-1} [u(k + \tau) - \mu][u(k) - \mu]$$

Observație: $\lim_{N \rightarrow \infty} \frac{1}{N} \sum_{k=0}^{N-1} \cdot$ este egală cu $E\{\cdot\}$ pentru un semnal aleator.

Persistența excitației (PE)

Chiar și metodele care nu au nevoie de o formă specifică a răspunsului impun condiții: de ex. am spus că ARX necesită un $u(k)$ “suficient de informativ”, fără a descrie matematic această condiție

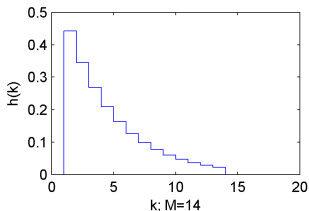
Condiția poate fi descrisă precis folosind o proprietate tehnică numită **persistența excitației**

PE: Exemplu de motivare

Vom dezvolta o variantă *idealizată* a analizei de corelație. Această metodă este doar un pas intermediar pentru motivarea proprietății de PE, iar proprietatea va fi utilă în mulți algoritmi de identificare.

Model de tip răspuns finit la impuls (FIR):

$$y(k) = \sum_{j=0}^{M-1} h(j)u(k-j) + v(k)$$



Analiza de corelație: Covarianțe

Presupunând că $u(k)$, $y(k)$ sunt de medie zero, valorile medii nu trebuiesc eliminate, și covarianțele sunt:

$$r_u(\tau) = \lim_{N \rightarrow \infty} \frac{1}{N} \sum_{k=0}^{N-1} u(k + \tau)u(k)$$

$$r_{yu}(\tau) = \lim_{N \rightarrow \infty} \frac{1}{N} \sum_{k=0}^{N-1} y(k + \tau)u(k)$$

Covarianțele trebuie estimate în practică din seturi finite de date, dar aici vom lucra cu valorile lor idealizate (rămânând în contextul exemplului de motivare, care nu va trebui de fapt implementat).

Analiza de corelație: Identificarea modelului FIR

Scriind M ecuații pentru a găsi parametrii FIR, avem:

$$\begin{bmatrix} r_{yu}(0) \\ r_{yu}(1) \\ \vdots \\ r_{yu}(M-1) \end{bmatrix} = \begin{bmatrix} r_u(0) & r_u(1) & \dots & r_u(M-1) \\ r_u(1) & r_u(0) & \dots & r_u(M-2) \\ \vdots & \vdots & \ddots & \vdots \\ r_u(M-1) & r_u(M-2) & \dots & r_u(0) \end{bmatrix} \cdot \begin{bmatrix} h(0) \\ h(1) \\ \vdots \\ h(M-1) \end{bmatrix}$$

Putem lua numărul de ecuații egal cu cel al parametrilor fiindcă suntem în cazul ideal, fără zgomot, deci nu există pericol de supraantrenare.

Vom nota matricea din ecuație cu $R_u(M)$, **matricea de covarianță** a intrării.

PE: definiție matematică

Definiție

Un semnal $u(k)$ are **ordinul n de persistență a excitației** dacă $R_u(n)$ este pozitiv definită.

O matrice $A \in \mathbb{R}^{n \times n}$ este pozitiv definită dacă $h^T A h > 0$ pentru orice vector nenul $h \in \mathbb{R}^n$. De notat că A trebuie să fie inversabilă.

Exemple:

- $\begin{bmatrix} 1 & 0 \\ 0 & 1 \end{bmatrix}$ este pozitiv definită. Luăm $h = \begin{bmatrix} a \\ b \end{bmatrix}$, atunci
 $h^T A h = a^2 + b^2$.
- $\begin{bmatrix} 1 & 2 \\ 2 & 1 \end{bmatrix}$ nu este pozitiv definită. Exemplu: $h = \begin{bmatrix} a \\ -a \end{bmatrix}$,
 $h^T A h = -2a^2$.

PE în analiza de corelație

Dacă ordinul de PE este M , atunci $R_U(M)$ este pozitiv definită, deci inversabilă, și sistemul liniar din analiza de corelație poate fi rezolvat pentru a găsi un FIR de lungime M .

Așadar, ordinul de PE M înseamnă că se poate identifica un FIR de lungime M (se pot găsi M parametri).

Rolul general al PE

Pe lângă FIR, PE are un rol important în *toate* metodele parametrice de identificare, printre care ARX și alte pe care le vom discuta în cursurile următoare, de ex. metodele erorii de predicție și variabilelor instrumentale.

Un **ordin de PE suficient de mare** este necesar pentru a identifica parametrii.

De obicei, ordinul de PE necesar este un multiplu (adesea 2) al numărului de parametri n care trebuiesc estimați.

Alternative pentru covarianță

În cele ce urmează, vom folosi următoarea definiție mai simplă a covarianței:

$$r_u(\tau) = \lim_{N \rightarrow \infty} \frac{1}{N} \sum_{k=0}^{N-1} u(k + \tau)u(k)$$

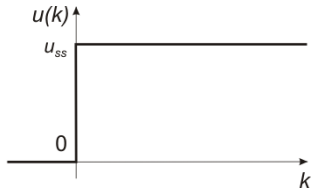
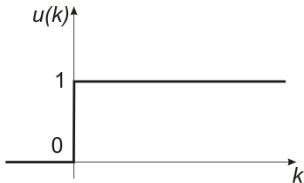
chiar atunci când media semnalului u este nonzero. Chiar dacă în acel caz r_u nu mai este covarianța corectă dpdv statistic, funcția rămâne utilă.

Pentru semnale de medie nonzero, definiția simplificată de mai sus va duce la un ordin de PE mai mare cu 1 decât cel obținut cu funcția de covarianță calculată cu scăderea valorii medii.

Conținut

- 1 Semnale de intrare uzuale
- 2 Proprietăți ale intrării
- 3 Caracterizarea intrărilor uzuale

Intrare treaptă



Considerăm treapta mai generală, non-unitară:

$$u(k) = \begin{cases} 0 & k < 0 \\ u_{ss} & k \geq 0 \end{cases}$$

Intrare treaptă: Medie și covarianță

Medie și covarianță:

$$\mu = \lim_{N \rightarrow \infty} \frac{1}{N} \sum_{k=0}^{N-1} u(k) = u_{ss}$$

$$r_u(\tau) = \lim_{N \rightarrow \infty} \frac{1}{N} \sum_{k=0}^{N-1} u(k + \tau)u(k) = u_{ss}^2$$

De notat că semnalul pornește de la $k = 0$, deci suma este modificată corespunzător (acest lucru nu influențează rezultatul final).

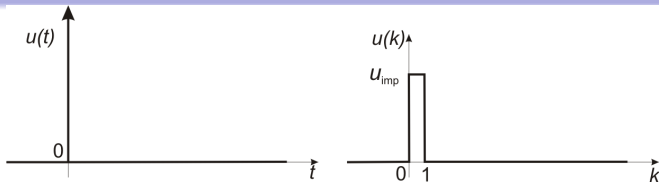
Intrare treaptă: Ordin de PE

Matrice de covarianță:

$$R_u(n) = \begin{bmatrix} r_u(0) & r_u(1) & \dots & r_u(n-1) \\ r_u(1) & r_u(0) & \dots & r_u(n-2) \\ \vdots & & & \\ r_u(n-1) & r_u(n-2) & \dots & r_u(0) \end{bmatrix} = \begin{bmatrix} u_{ss}^2 & u_{ss}^2 & \dots & u_{ss}^2 \\ u_{ss}^2 & u_{ss}^2 & \dots & u_{ss}^2 \\ \vdots & & & \\ u_{ss}^2 & u_{ss}^2 & \dots & u_{ss}^2 \end{bmatrix}$$

Matricea are rangul 1, deci treapta are **ordinul de PE egal cu 1**.

Intrare impuls



Reamintim realizarea în timp discret:

$$u(k) = \begin{cases} \frac{1}{T_s} & k = 0 \\ 0 & \text{altfel} \end{cases}$$

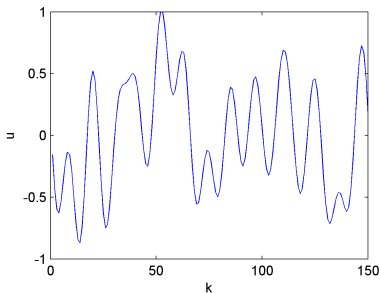
Medie și covarianță:

$$\mu = \lim_{N \rightarrow \infty} \frac{1}{N} \sum_{k=0}^{N-1} u(k) = 0$$

$$r_u(\tau) = \lim_{N \rightarrow \infty} \frac{1}{N} \sum_{k=0}^{N-1} u(k + \tau)u(k) = 0$$

⇒ $R_u(n)$ matrice zero, impulsul are **ordinul de PE egal cu zero**.

Sumă de sinusuri



$$u(k) = \sum_{j=1}^m a_j \sin(\omega_j k + \varphi_j), \quad 0 \leq \omega_1 < \omega_2 < \dots < \omega_n \leq \pi$$

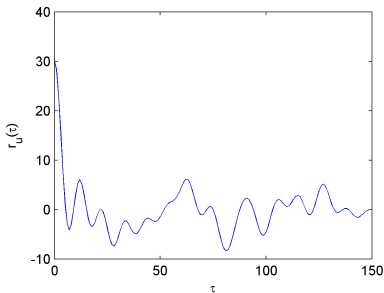
Medie și covarianță:

$$\mu = \begin{cases} a_1 \sin(\varphi_1) & \text{dacă } \omega_1 = 0 \\ 0 & \text{altfel} \end{cases}$$

$$r_u(\tau) = \sum_{j=1}^{m-1} \frac{a_j^2}{2} \cos(\omega_j \tau) + \begin{cases} a_m^2 \sin^2 \varphi_m & \text{dacă } \omega_m = \pi \\ \frac{a_m^2}{2} \cos(\omega_m \tau) & \text{altfel} \end{cases}$$

Sumă de sinusuri (continuare)

Pentru multisinusul exemplificat pe slide-ul anterior, funcția de covarianță este:



Un multisinus cu m componente are **ordin de PE egal cu n** unde:

$$n = \begin{cases} 2m & \text{dacă } \omega_1 \neq 0, \omega_m \neq \pi \\ 2m - 1 & \text{dacă } \omega_1 = 0 \text{ sau } \omega_m = \pi \\ 2m - 2 & \text{dacă } \omega_1 = 0 \text{ și } \omega_m = \pi \end{cases}$$

Zgomot alb: Medie și covarianță

Luăm un zgomot alb de medie zero, cu varianța σ^2 , de ex. eșantionat independent dintr-o distribuție Gaussiană:

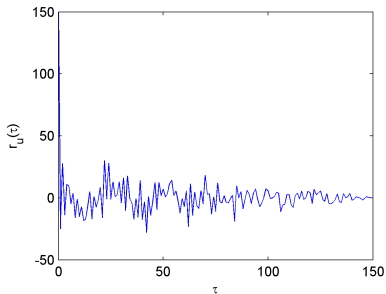
$$u(k) \sim \mathcal{N}(0, \sigma^2) = \frac{1}{\sqrt{2\pi\sigma^2}} \exp\left(-\frac{x^2}{2\sigma^2}\right)$$

Atunci, prin definiție:

$$\mu = 0$$
$$r_u(\tau) = \begin{cases} \sigma^2 & \text{dacă } \tau = 0 \\ 0 & \text{altfel} \end{cases}$$

Zgomot alb: Exemplu de covarianță

Funcția de covarianță a semnalului zgomot alb exemplificat anterior:



Zgomot alb: Ordin de PE

Matrice de covarianță:

$$R_u(n) = \begin{bmatrix} r_u(0) & r_u(1) & \dots & r_u(n-1) \\ r_u(1) & r_u(0) & \dots & r_u(n-2) \\ \vdots & & & \\ r_u(n-1) & r_u(n-2) & \dots & r_u(0) \end{bmatrix}$$
$$= \begin{bmatrix} \sigma^2 & 0 & \dots & 0 \\ 0 & \sigma^2 & \dots & 0 \\ \vdots & & & \\ 0 & 0 & \dots & \sigma^2 \end{bmatrix} = \sigma^2 I_n$$

unde I_n = matricea identitate, pozitiv definită. $\Rightarrow R_u(n)$ pozitiv definită pentru orice n — zgomotul alb are **orice ordin n de PE**.

Întrebare

Data fiind concluzia de mai sus, de ce preferă analiza de corelație semnalul de intrare de tip zgomot alb pentru a identifica modelul FIR?

SPAB: Medie

Luăm un SPAB de lungime maximă cu valorile 0, 1 generat folosind m biți: perioada $P = 2^m - 1$, un număr mare.

Starea registrului LSFR $x(k)$ va conține toate valorile binare posibile cu m cifre, cu excepția valorii identice 0.

Semnalul $u(k)$ este ultima poziție din $x(k)$, care ia valoarea 1 de 2^{m-1} ori, și valoarea 0 de $2^{m-1} - 1$ ori.

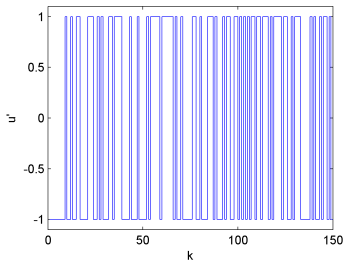
⇒ Valoare medie:

$$\mu = \frac{1}{P} \sum_{k=0}^{P-1} u(k) = \frac{1}{P} 2^{m-1} = \frac{(P+1)/2}{P} = \frac{1}{2} + \frac{1}{2P} \approx \frac{1}{2}$$

unde aproximarea este precisă pentru P mare.

SPAB: Covarianță

Luăm un SPAB de medie zero, scalat între $-b$ și b :



$$u'(k) = -b + 2bu(k)$$

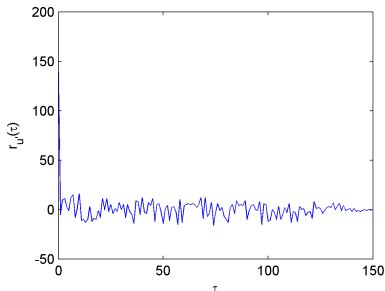
Atunci:

$$\mu = -b + 2b\left(\frac{1}{2} + \frac{1}{2P}\right) = \frac{b}{P} \approx 0$$

$$r_u(\tau) = \begin{cases} 1 - \frac{1}{P^2} \approx 1 & \text{dacă } \tau = 0 \\ -\frac{1}{P} - \frac{1}{P^2} \approx -\frac{1}{P} \approx 0 & \text{altfel} \end{cases}$$

SPAB: Exemplu de covarianță

Funcția de covarianță a semnalului SPAB de pe slide-ul anterior:



Așadar, SPAB **se comportă similar cu zgomotul alb** (are o funcție de covarianță similară). Împreună cu generarea lor ușoară, această proprietate face semnalele de tip SPAB foarte utile în identificarea sistemelor.

SPAB: Ordin de PE

Un SPAB de lungime maximă are ordinul de PE egal cu P , perioada (și nu mai mare).

Exercițiu

Luați o valoare $P \geq 2$ relativ mică și, folosind formula pentru covarianța semnalului SPAB, demonstrați că acest semnal are ordinul de PE egal cu P .

Indiciu: construiți matricea $R_U(n)$ pentru $n = P$ și arătați ca are rangul P , apoi pentru $n > P$ și arătați că are *tot* rangul P . Se poate demonstra că primele P coloane generează printr-o combinație liniară restul coloanelor $P + 1, P + 2, \dots$

Rezumat

- Semnale de intrare uzuale: treaptă, impuls, multisinus, zgomot alb de medie zero, semnal pseudo-aleator binar
- Detalii SPAB: generare cu LSFR, perioadă maximă
- Selecția amplitudinii intrării și perioadei de eșantionare
- Media și covarianța semnalelor de intrare
- Ordinul de persistență a excitației
- Caracterizarea mediei, covarianței, și ordinului de PE pentru toate semnalele uzuale